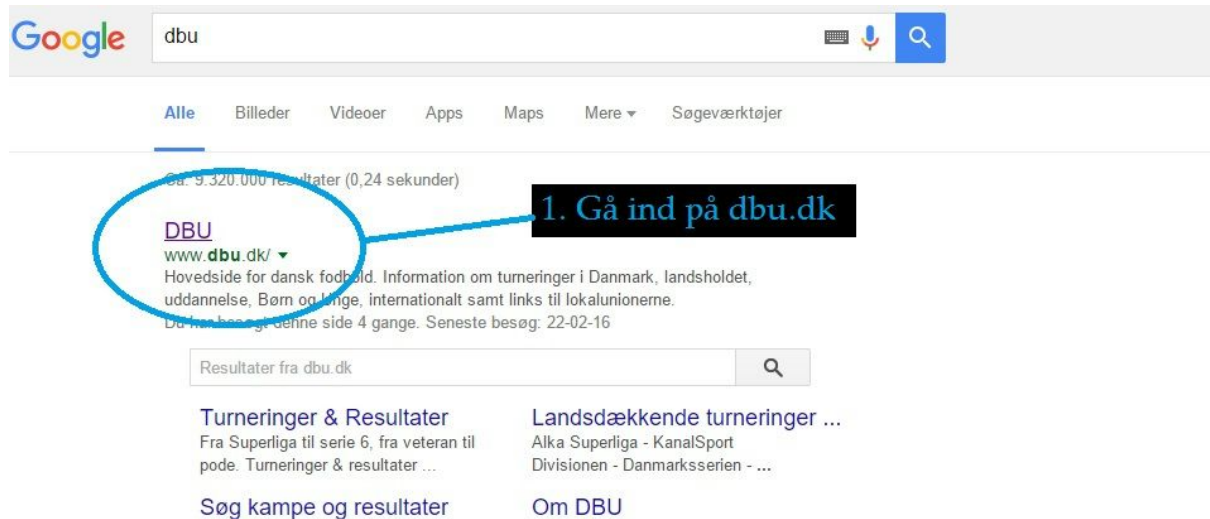


# Guide til at modtage KampKlar beskeder vedr. en spiller til flere modtagere!

Følg anvisningerne på billederne herunder:

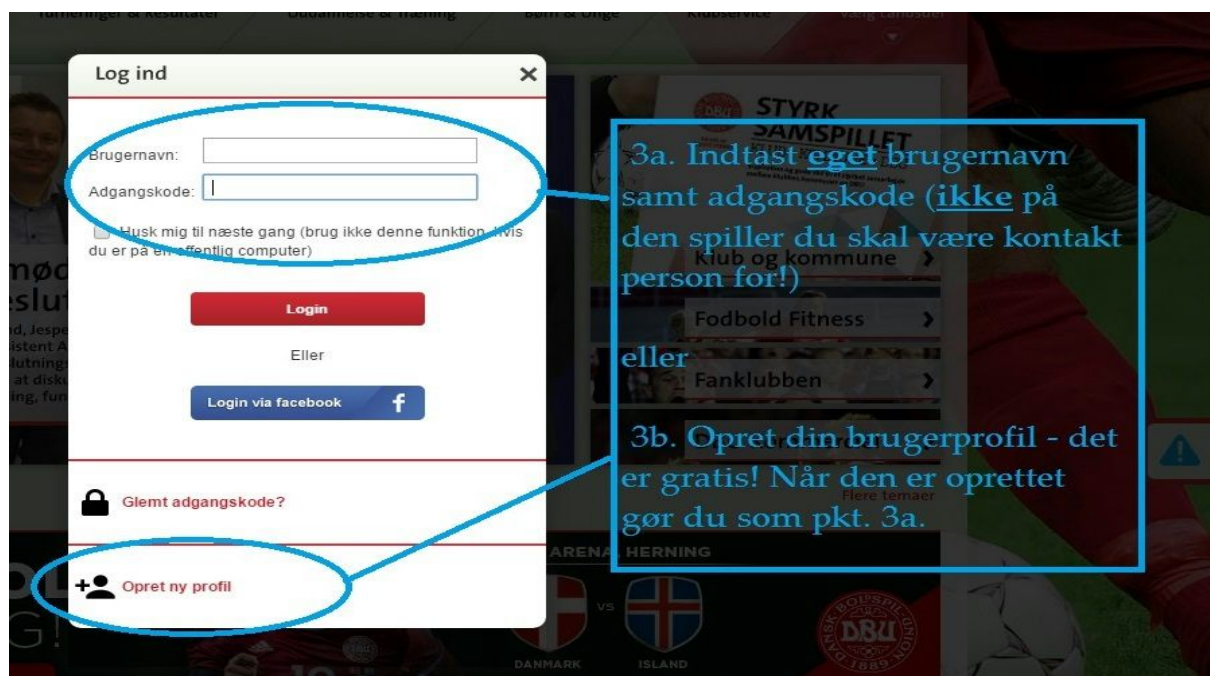
## 1. Gå ind på dbu.dk



## 2. Log ind på dbu.dk



## 3. Indtast din adgang eller opret en ganske let.



## 4. Gå ind på menu pkt. "Mine oplysninger".

Som fodboldaktør kan du have mange opgaver. Her i "Mit DBU" vil vi derfor løbende samle dine forskellige aktiviteter i forhold til netop dine hverv!

DBUNet Kluboffice Nyt Klub-CMS ... Klub-cms

Opslagstavle  
Beskedcenter 1628  
**Mine oplysninger**  
Kampklar  
Kurser  
Holdkort  
Resultatindberetning / Kampfakta  
Træner

Mine kommende begivenheder

24 FEBRUAR ONSDAG	TRÆNER	AR: INDENDØRS TRÆNING I GYRSTING START: Onsdag d. 24/2-16 kl. 17:30 Hold: Årgang 2007
27 FEBRUAR LØRDAG	TRÆNER	KAMPKLAR: UDENDØRS TRÆNING PÅ KUNSTSTOFBANEN START: Lørdag d. 27/2-16 kl. 09:30 Hold: Årgang 2007
27 FEBRUAR	TRÆNER	KAMPKLAR: CHAMPIONS LEAGUE FOR KIDS FINALE RUNDE A RÆKKEN

## 5. Vælg herefter pkt. "Kontaktperson for".

Opslagstavle  
Beskedcenter 1628  
**Mine oplysninger**  
Stamoplysninger  
Brugeroplysninger  
Profiloplysninger  
Profilbillede  
**Kontaktperson for**  
Klub- og holdhverv  
KampKlar  
Kurser  
Holdkort  
Resultatindberetning / Kampfakta

Mine oplysninger

Stam data

5. Tryk "Kontaktperson for"

Fornavn \* [input field] [lock icon]  
+ evt. mellemnavne

Efternavn \* [input field] [lock icon]

Fødselsdato \* [dropdown menu] [lock icon]

Nationalitet [dropdown menu]

## 6. Indtast adgangsoplysninger for spilleren.

Kontaktperson for

Du er ikke kontaktperson for andre. Hvis du vil oprettes som kontaktperson for en anden, skal du blot indtaste personens brugernavn og adgangskode nedenstående.

Tilknyt mig som kontaktperson for

Brugernavn \* [input field] [help icon]

Adgangskode \* [input field] [help icon]

Tilknyt bruger

Jeg har glemt brugernavnet/adgangskoden!

6. Indtast brugernavn samt adgangskode på den spiller som du skal være kontaktperson for.

## 7. Afslut med "Tilknyt Bruger", og du er færdig!



og adgangskode nedenstående.

Tilknyt mig som kontaktperson for

Brugernavn \*  ?

Adgangskode \*  ?

**Tilknyt bruger**


Jeg har glemt brugernavnet/adgangskoden!

7. Tryk "Tilknyt bruger" efter indtastning af bruger & kode.

Fremover vil SMS & mails afsendt fra kampklar både blive sendt til nummer og mailadresse tilknyttet spilleren samt til dig som kontaktperson såfremt ledere og trænere markerer feltet vist under pkt. 8 ved afsendelse!

## BEMÆRK!

Det sidste pkt. 8 vedrører kun trænere og ledere som udsender beskederne fra KampKlar!



2. Vælg E-mail modtagere

Spillere og træner-team

Modtagere

→ Tilføj alle

← Fjern alle

Du har endnu ikke valgt nogle spillere.  
Træk spillere/trænere fra listen til venstre for at tilføje dem.  
Du kan markere flere vha. ctrl-tasten.

Send også til forældre/kontaktpersoner ?

Send KORT til forældre/kontaktpersoner ?

8. KUN FOR TRÆNERE OG LEDERE!  
Sæt altid flueben i dette felt, så sikrer I at beskeden også sendes til de tilknyttede forældre/kontaktpersoner!

TREDOBBELT STØTTE TIL DIN KLUB

OK